

Szakdolgozattéma- és szakszemináriumvezető választás a Neptun-rendszerben

Útmutató a Nemzetközi tanulmányok alapszakos hallgatók részére

A szakdolgozati témaválasztás lebonyolítása a következők szerint történik:

- A „Szakdolgozat jelentkezés” felületen a szakdolgozati témaválasztás a Neptunban látható témavezető–téma sorok közötti témaválasztással történik.
- A meghirdetett témákat a hallgató a Neptunban látja és a megadott témák közül választhat. A témák 2024.04.29-től elérhetőek lesznek a hallgatók számára.
- A hallgató akkor is válasszon témát, ha előreláthatólag nem veszi majd fel a Szakszeminárium I. tárgyat a 2024-es őszi tárgyfelvételi időszakban. Ebben az esetben a Szakszeminárium I. tárgyra 2024-ben az őszi tárgyfelvételi időszakban tud legközelebb jelentkezni.
- A Neptunban történő, hallgató általi témaválasztás időszaka: **2024.05.06. 8:00 – 2024.05.10. 12:00**
- A hallgatónak legalább **5 db témavezető–téma sort** kötelező kiválasztania.
- **Amennyiben a hallgató nem jelöli meg az előírt számú témát vagy nem kerül be egyetlen, általa megjelölt témára sem, abban az esetben a Tanszék osztja be a fennmaradó témák valamelyikére.**
- A jelentkezésekhez a témafelelős a megadott határidőig a „Támogatott” / „Nem támogatott” bejegyzést teszi meg. A témafelelős „Támogatott” bejegyzése nem jelenti automatikusan, hogy az adott hallgató bekerült a témára. A hallgató akár több témajelentkezési sorra is kaphat „Támogatott” beállítást.
- A hallgatónak minden esetben ki kell töltenie **a szakdolgozat címét**, továbbá **témavázlatot** kell írnia. A témavázlat hossza **legalább 10 mondat**. A leadott témavázlat mellett érdemes feltüntetni a témához illeszkedő kutatási előzményt (ha van ilyen), a nyelvtudást, és a személyes kötődést.
- A hallgatók témához rendelése oktatói preferencia alapján történik, figyelembe véve a hallgatói preferenciasorrendet is. Az oktató a Neptunban leadottak alapján dönt a saját preferencia-sorrendjéről, s ennek alapján rangsorolja a hozzá az adott témára jelentkező hallgatókat. A végleges jóváhagyást a szakfelelős adja meg, az összes hallgató témához rendelését követően. Kérjük, vegyék figyelembe, hogy kapacitási

okok miatt nem tudjuk biztosítani, hogy az első helyeken preferált témákra kerülnek be. Ezzel kapcsolatos együttműködésüket és megértésüket előre is köszönjük.

- A döntés a Neptunban kerül rögzítésre és ez láthatóvá válik a hallgató számára.
- A technikai útmutató a mellékletben található (l. alább).

Segítség

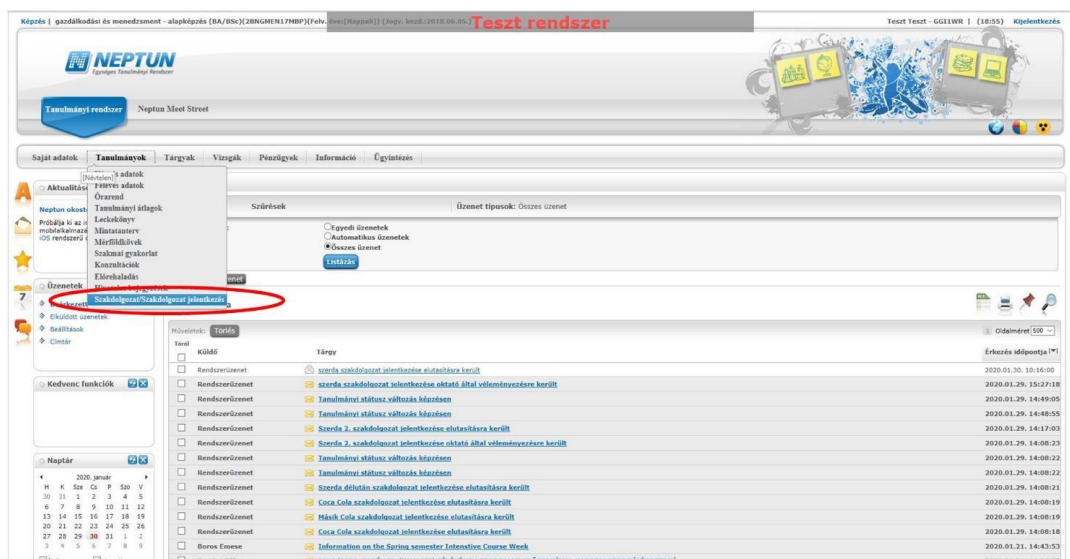
- A témaválasztás **tartalmi kérdéseivel** kapcsolatban keressék Komanovics Adrienne-t (adrienne.komanovics@uni-corvinus.hu) vagy a szakfelelőst.
- **Neptun technikai probléma** esetén az “Intézd online!” rendszerben, a <https://hub.uni-corvinus.hu/> címen kell a problémát jelezni. Ha a hallgatói jogviszonyuk megszűnt, akkor a korábban magyar nyelvű képzésre járók a hallgatoi.iroda@uni-corvinus.hu címre, az angol nyelvű képzésre járók pedig a student.office@uni-corvinus.hu címre tudnak írni. Amennyiben a szakszeminárium-választás folyamatával kapcsolatos kérdésük lenne, keressék az Oktatásmenedzsment munkatársait az om@uni-corvinus.hu email címen. Kérjük, legyenek arra figyelemmel, hogy a segítségnyújtás hétköznapokon, munkaidőben elérhető.

Szakszemináriumi beosztás

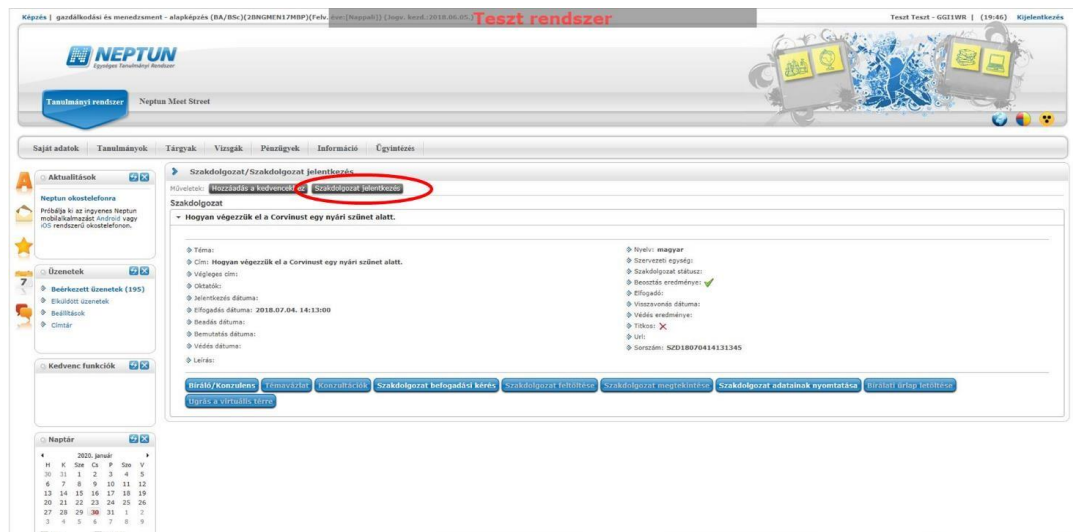
A hallgatónak a tárgyfelvételi időszakban fel kell vennie a szakszeminárium tantárgy megfelelő kurzusát.

Technikai útmutató – témaválasztás esetén

1. Válassza ki a „Tanulmányok” menü „Szakdolgozat/Szakdolgozat jelentkezés” menüpontját.



2. Kattintson a „Szakdolgozat jelentkezés” gombra.



3. A megfelelő időszakot kiválasztva megjelennek a meghirdetett témák.

Szűrések Időszak: GM levelező 2021 február, Típus: Minden, Jelentkezések: Nem

Időszak: GM levelező 2021 február
Típus: Minden
Jelentkezések:

Listázás

Témaválasztás

Szakdolgozat időszakok	Típus	Téma	Cím	Modul	Leírás Fő	Jelentkezés dátuma	Oktató	Oktatói vélemény	Beosztás eredménye	Érvényes
GM levelező 2021 február	Téma	A Budapesti fitness termék árdiszkriminációja	A Budapesti fitness termék árdiszkriminációja	gazdálkodási és menedzsment	0		Dr. Berde Éva			+
GM levelező 2021 február	Téma	A gazdasági növekedés demográfiai összetevői	A gazdasági növekedés demográfiai összetevői	gazdálkodási és menedzsment	0		Dr. Berde Éva			+
GM levelező 2021 február	Téma	A gig gazdaság (hakni gazdaság, de gyakran a platform gazdaságot is ideértik, vagy sok más név is hivatkoznak rá) mikrokonómiai összefüggései	A gig gazdaság (hakni gazdaság, de gyakran a platform gazdaságot is ideértik, vagy sok más név is hivatkoznak rá) mikrokonómiai összefüggései	gazdálkodási és menedzsment	0		Dr. Berde Éva			+
GM levelező 2021 február	Téma	A GMO gazdasági hatásai	A GMO gazdasági hatásai	gazdálkodási és menedzsment	0		Dr. Berde Éva			+
GM levelező 2021 február	Téma	A Közös Agrárpolitika szerepe, helyzete, fontossága - Unió és tagállami szint	A Közös Agrárpolitika szerepe, helyzete, fontossága - Unió és tagállami szint	gazdálkodási és menedzsment	0		Dr. Berde Éva			+
GM levelező 2021 február	Téma	A mezőgazdaság finanszírozási kérdései	A mezőgazdaság finanszírozási kérdései	gazdálkodási és menedzsment	0		Dr. Berde Éva			+
GM levelező 2021 február	Téma	A modern ICT szerepe a felsőoktatási intézmények vezetésében és oktatásában	A modern ICT szerepe a felsőoktatási intézmények vezetésében és oktatásában	gazdálkodási és menedzsment	0		Mizik Tamás			+

4. A sorvégi „Lehetőségek/Bővebb” linkre kattintva megjelenik a jelentkezés.

Listázás

Témaválasztás

Szakdolgozat időszakok	Típus	Téma	Cím	Modul	Leírás Fő	Jelentkezés dátuma	Oktató	Téma adatok Jelentkezés Lejelentkezés
GM levelező 2021 február	Téma	A Budapesti fitness termék árdiszkriminációja	A Budapesti fitness termék árdiszkriminációja	gazdálkodási és menedzsment	0		Dr. Berde Éva	+
GM levelező 2021 február	Téma	A gazdasági növekedés demográfiai összetevői	A gazdasági növekedés demográfiai összetevői	gazdálkodási és menedzsment	0		Dr. Berde Éva	+
GM levelező 2021 február	Téma	A gig gazdaság (hakni gazdaság, de gyakran a platform gazdaságot is ideértik, vagy sok más név is hivatkoznak rá)	A gig gazdaság (hakni gazdaság, de gyakran a platform gazdaságot is ideértik, vagy sok más név is hivatkoznak rá)	gazdálkodási és menedzsment	0		Dr. Berde Éva	+

5. A „Jelentkezés” gombra kattintva megtörténik a jelentkezés.

6. A jelentkezés gombra kattintva megjelenik a „Szakdolgozat téma adatok” képernyő. Itt a témavázlat megadása kötelező (dokumentum feltöltése nincs engedélyezve). A további gombra kattintva megtörténik a jelentkezés.

Szakdolgozat téma adatok ? ↻ ✕





❖ Cím: **A Budapesti fitness termék árdiszkriminációja**

❖ Témavázlat:

Ez itt a témavázlat szövege.

PDF (500kb), JPG (500kb), JPEG (500kb)

+ Fájl feltöltése

Műveletek: Kijelölt fájlok törlése 1 Oldalméret

Fájl neve	Kiterjesztés	Létrehozás dátuma	Kijelölés
Nincs találat			

Találatok száma: 0-0/0 (0 ms) Műveletek: Kijelölt fájlok törlése

Tovább
Vissza

7. Sikeres jelentkezés esetén a „Szakdolgozat jelentkezés” képernyőn egy zöld pipa jelenik meg azon téma sorában, amire a hallgató jelentkezett.

Szakdolgozat jelentkezés Teszt rendszer ? ↻ ✕

❖ Időszak:

❖ Típus:

❖ Jelentkezések:

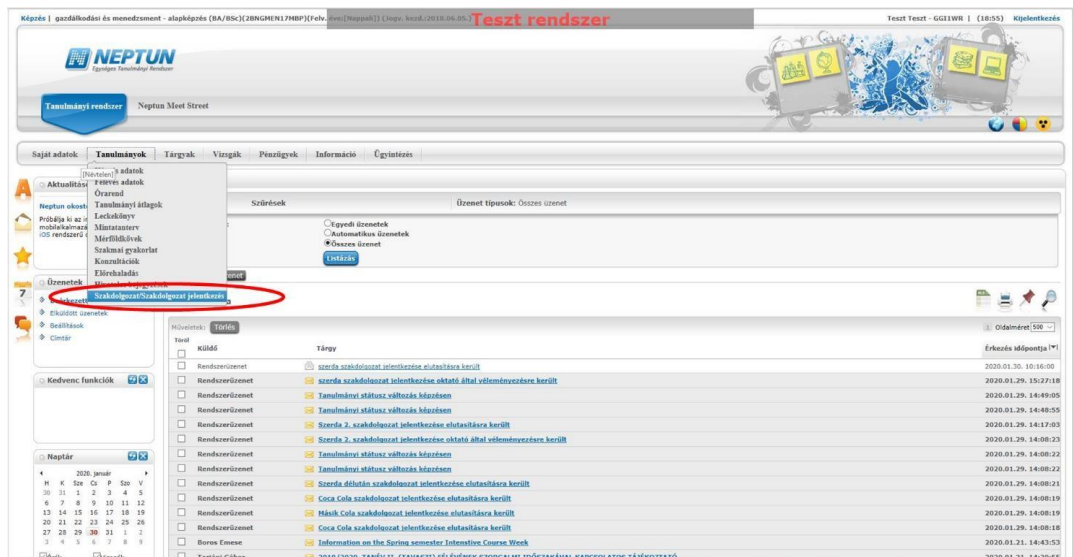
Listázás

Témaválasztás 1 2 3 Oldalméret

Szakdolgozat időszakok	Típus	Téma	Cím	Modul	Leírás	Fő	Jelentkezés dátuma	Oktató	Oktatói vélemény	Beosztás eredménye	Érvényes	
GM levelező 2021 február	Téma	A Budapesti fitness termék árdiszkriminációja	A Budapesti fitness termék árdiszkriminációja	gazdálkodási és menedzsment	1		2021. 02. 07.	Dr. Berde Éva		?	✔	+
GM levelező 2021 február	Téma	A gazdasági növekedés demográfiai összetevői	A gazdasági növekedés demográfiai összetevői	gazdálkodási és menedzsment	0			Dr. Berde Éva				+
		A gij gazdaság (hakni)	A gij gazdaság (hakni)									

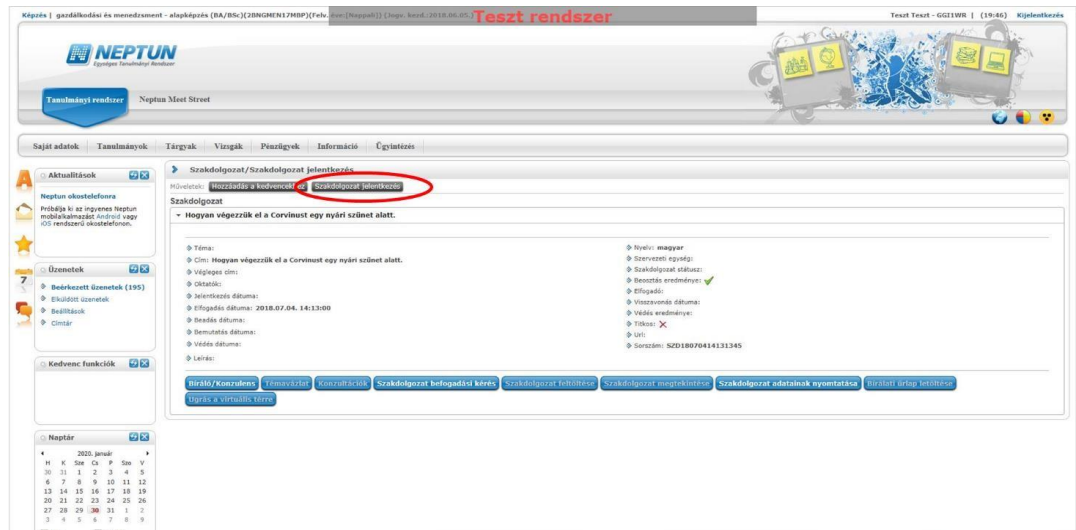
Jelentkezések sorbarendezése

1. Válassza ki a „Tanulmányok” menü „Szakdolgozat/Szakdolgozat jelentkezés” menüpontját.



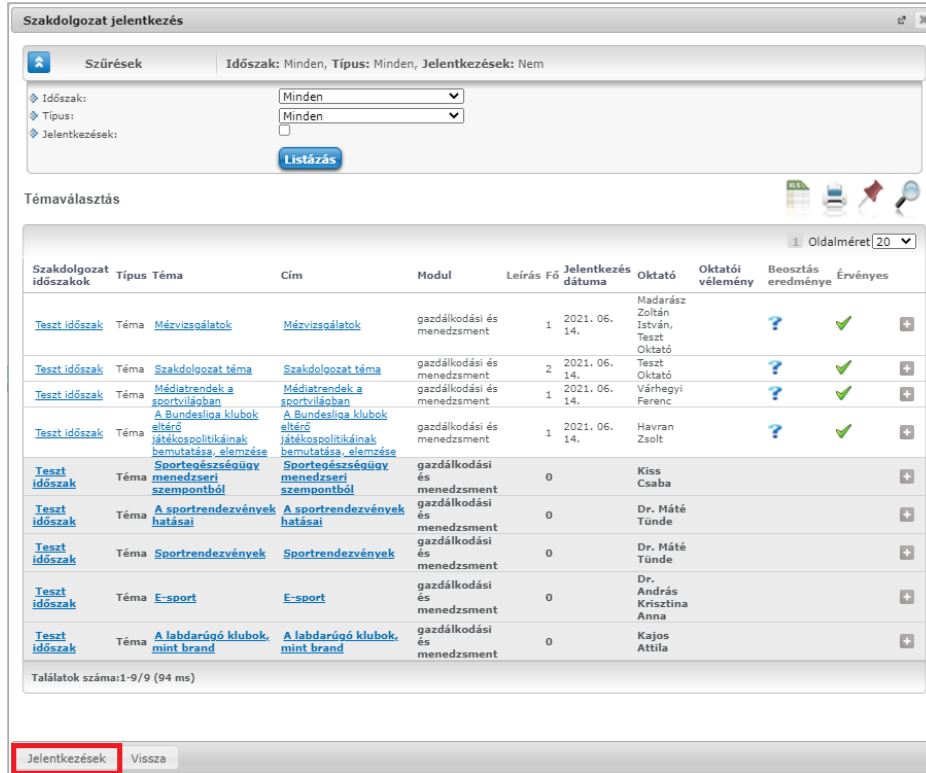
The screenshot shows the NEPTUN system interface. The 'Tanulmányok' (Studies) menu is open, and the option 'Szakdolgozat/Szakdolgozat jelentkezés' (Thesis/Thesis application) is highlighted with a red circle. The main content area displays a list of messages related to thesis applications, with columns for 'Tartalom' (Content) and 'Küldés' (Send).

2. Kattintson a „Szakdolgozat jelentkezés” gombra.



The screenshot shows the NEPTUN system interface with the 'Szakdolgozat/Szakdolgozat jelentkezés' button highlighted in a red circle. The main content area displays the 'Szakdolgozat' (Thesis) section, including a title, a description, and a list of related messages. The 'Hozzáadás a kedvenceim' (Add to favorites) button is also visible.

3. A megjelenő ablak bal alsó sarkában kattintson a „Jelentkezések” gombra.



4. A megjelenő „Jelentkezések sorrendezése” ablakban állítsa be az egérrel a kívánt sorrendet, majd kattintson a „Mentés” gombra.

