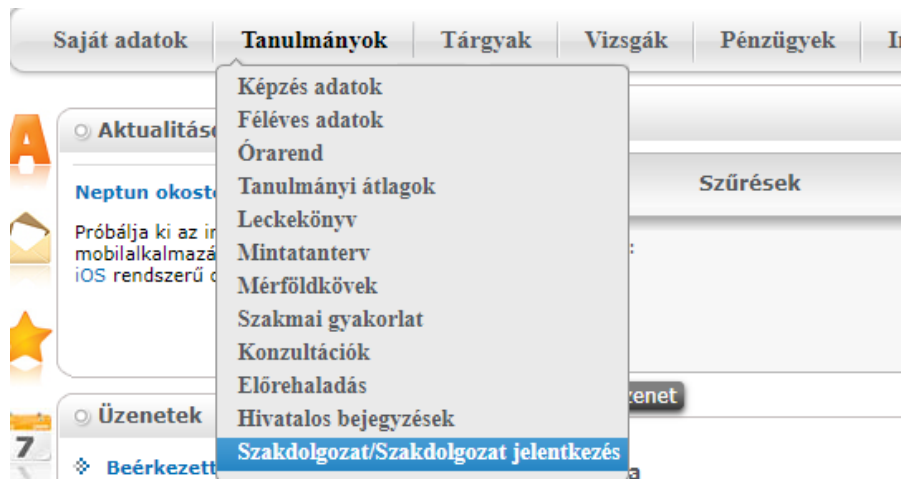
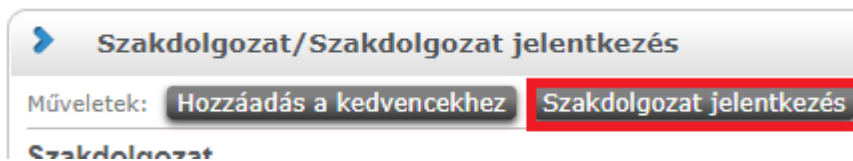


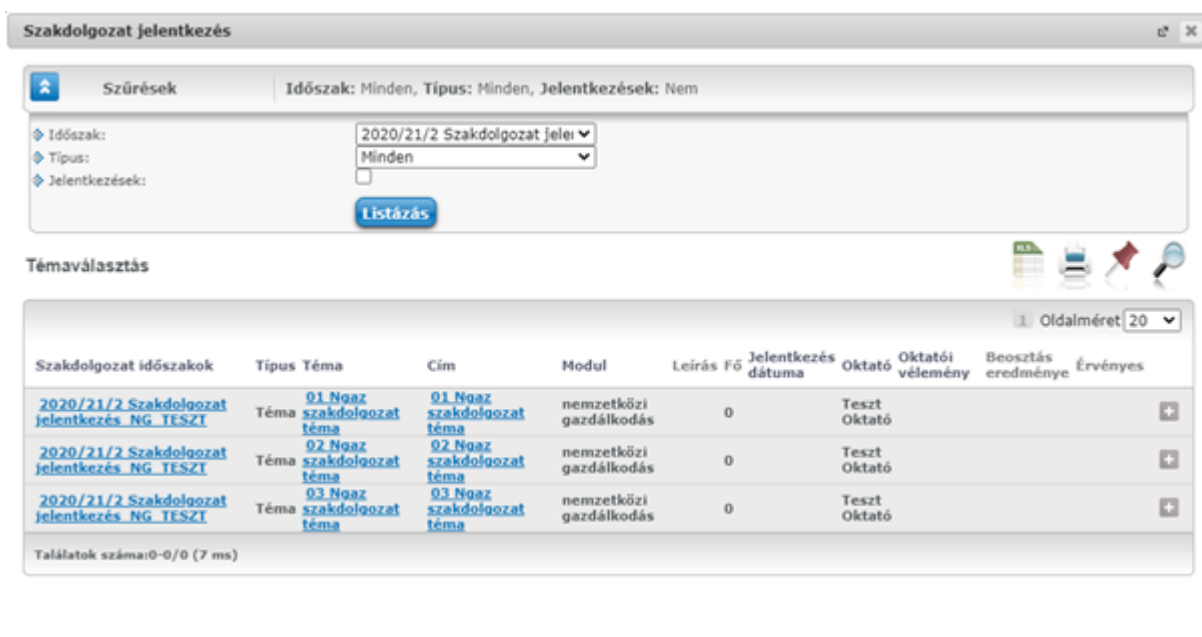
A szakdolgozatok kezelése felület a Tanulmányok/Szakdolgozat/szakdolgozat jelentkezés menüpontra érhető el.



1. Jelentkezés szakdolgozat témára
Nyissuk meg a szakdolgozat kezelése felületet.
Kattintsunk a Szakdolgozat Jelentkezés gombra.



A megnyíló felületen lehetőség van a meghirdetett szakdolgozat témák szűrésére, listázására és egy vagy több témára való jelentkezésre.



Szűrések Időszak: Minden, Típus: Minden, Jelentkezések: Nem

Időszak: 2020/21/2 Szakdolgozat jeler
Típus: Minden
Jelentkezések:

Listázás

Témaválasztás

Szakdolgozat időszakok	Típus	Téma	Cím	Modul	Leírás Fő	Jelentkezés dátuma	Oktató	Oktatói vélemény	Beosztás eredménye	Érvényes
2020/21/2 Szakdolgozat jelentkezés NG TESZT	Téma	01 Ngaz szakdolgozat téma	01 Ngaz szakdolgozat téma	nemzetközi gazdálkodás	0		Teszt Oktató			<input type="checkbox"/>
2020/21/2 Szakdolgozat jelentkezés NG TESZT	Téma	02 Ngaz szakdolgozat téma	02 Ngaz szakdolgozat téma	nemzetközi gazdálkodás	0		Teszt Oktató			<input type="checkbox"/>
2020/21/2 Szakdolgozat jelentkezés NG TESZT	Téma	03 Ngaz szakdolgozat téma	03 Ngaz szakdolgozat téma	nemzetközi gazdálkodás	0		Teszt Oktató			<input type="checkbox"/>

Találatok száma: 0/0 (7 ms)

A szakdolgozat téma sorának jobb szélő részén lévő  jelre kattintva felbukkanó menüben a **Jelentkezés** menüpontot választva Kezdhető meg a jelentkezés az adott témára.

Szakdolgozat jelentkezés

Szűrések Időszak: Minden, Típus: Minden, Jelentkezések: Nem

Időszak: Minden
Típus: Minden
Jelentkezések:

Listázás

Témaválasztás

1. Oldalméret: 20

Szakdolgozat időszakok	Típus	Téma	Cím	Modul	Leírás	Fő	Jelentkezés dátuma	Téma adatok
2020/21/2 Szakdolgozat jelentkezés_NG_TESZT	Téma	01 Noaz szakdolgozat téma	01 Noaz szakdolgozat téma	nemzetközi gazdálkodás		0		Jelentkezés Lajmentkezés 2
2020/21/2 Szakdolgozat jelentkezés_NG_TESZT	Téma	02 Noaz szakdolgozat téma	02 Noaz szakdolgozat téma	nemzetközi gazdálkodás		0		Teszt Oktató 1
2020/21/2 Szakdolgozat jelentkezés_NG_TESZT	Téma	03 Noaz szakdolgozat téma	03 Noaz szakdolgozat téma	nemzetközi gazdálkodás		0		Teszt Oktató

Találatok száma: 1-3/3 (69 ms)

A megjelenő ablakban töltsük ki a témavázlat szövegét, majd kattintsunk a  gombra.

Szakdolgozat téma adatok

❖ Cím:
❖ Témavázlat:

Szakdolgozat téma
Témavázlat szövege

1

PDF (0kb)
+ Fájl feltöltése

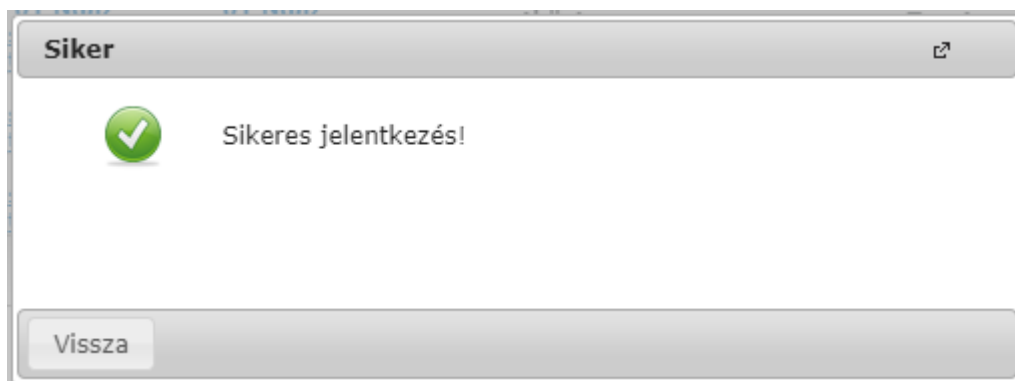
Műveletek: Kijelölt fájlok törlése 1. Oldalméret: 20

Fájl neve	Kiterjesztés	Létrehozás dátuma	Kijelölés
Nincs találat			

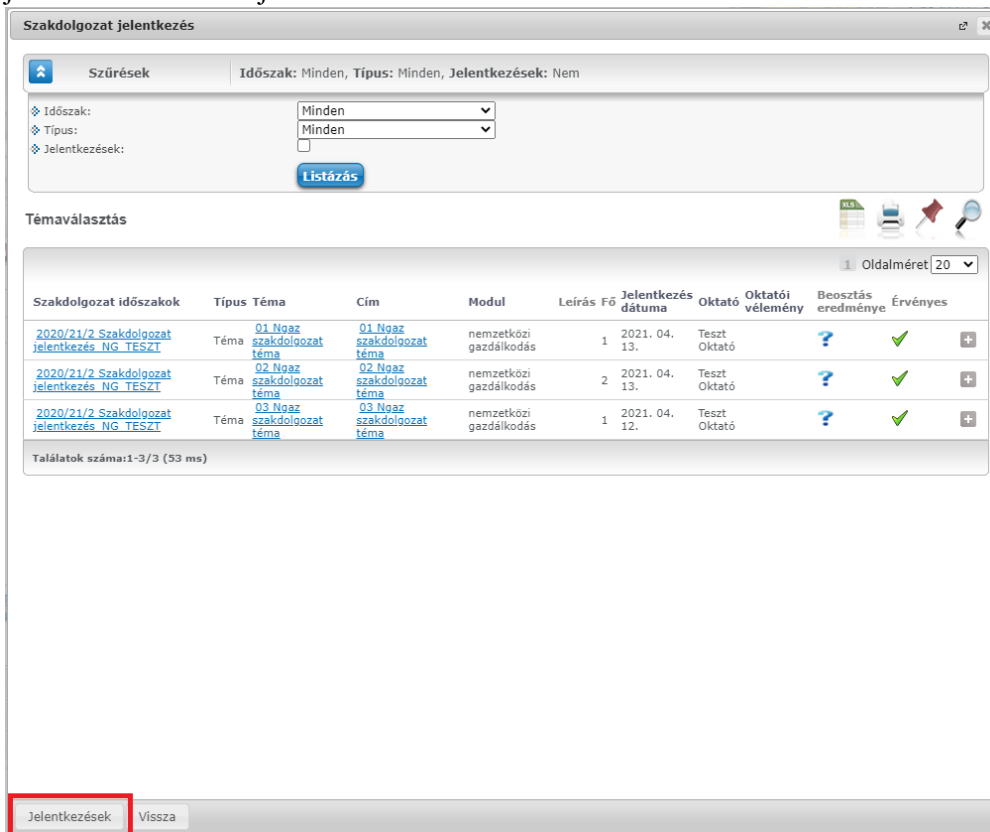
Találatok száma: 0-0/0 (16 ms) Műveletek: Kijelölt fájlok törlése

2
Tovább Vissza

Sikeres jelentkezés esetén a következő ablak jelenik meg, melyen a [Vissza](#) gombra kattintva a témaválasztáshoz jutunk, ahol további témákra jelentkezhetünk.



A szakdolgozat jelentkezés felület bal alsó sarkában a [Jelentkezések](#) gombra kattintva lehetőség van a jelentkezések sorrendjének módosításra.



Szűrések Időszakok: Minden, Típus: Minden, Jelentkezések: Nem

Időszakok: Minden
Típus: Minden
Jelentkezések:

Listázás

Témaválasztás

Szakdolgozat időszakok	Típus	Téma	Cím	Modul	Leírás	Fő	Jelentkezés dátuma	Oktató	Oktatói vélemény	Beosztás eredménye	Érvényes
2020/21/2 Szakdolgozat jelentkezés NG TESZT	Téma	01 Ngaz szakdolgozat téma	01 Ngaz szakdolgozat téma	nemzetközi gazdálkodás	1	2021. 04. 13.	Teszt Oktató	?	✓	+	
2020/21/2 Szakdolgozat jelentkezés NG TESZT	Téma	02 Ngaz szakdolgozat téma	02 Ngaz szakdolgozat téma	nemzetközi gazdálkodás	2	2021. 04. 13.	Teszt Oktató	?	✓	+	
2020/21/2 Szakdolgozat jelentkezés NG TESZT	Téma	03 Ngaz szakdolgozat téma	03 Ngaz szakdolgozat téma	nemzetközi gazdálkodás	1	2021. 04. 12.	Teszt Oktató	?	✓	+	

Találatok száma: 1-3/3 (53 ms)

[Jelentkezések](#) [Vissza](#)

Az időszakok lenyíló dobozban válasszuk ki a sorba rendezni kívánt jelentkezések időszakát. Ekkor betöltődnek az időszakhoz tartozó témajelentkezések. Az egérrel állítsuk be a kívánt sorrendet és [Mentés](#) gombbal véglegesítsük azt. A [Vissza](#) gombbal mentés nélkül kiléphetünk a sorrendezésből!

Jelentkezések sorrendezése ? ↗ ✕

Időszak: 2020/21/2 Szakdolgozat jelentkezés_NG_TESZT ▼

03 Ngaz szakdolgozat téma - 03 Ngaz szakdolgozat téma

02 Ngaz szakdolgozat téma - 02 Ngaz szakdolgozat téma

Mentés Vissza

2. Szakdolgozat befogadási kérés elküldése

Nyissuk meg a szakdolgozatok kezelése felületet a Tanulmányok/Szakdolgozat/szakdolgozat jelentkezés menüponton. Itt a **Szakdolgozat befogadási kérés** gombra kattintva küldhető el a kérés.

➤ Szakdolgozat/Szakdolgozat jelentkezés

Műveletek: **Hozzáadás a kedvencekhez** **Szakdolgozat jelentkezés**

Szakdolgozat

▼ **03 Ngaz szakdolgozat téma**

◆ Téma: **03 Ngaz szakdolgozat téma**

◆ Cím: **03 Ngaz szakdolgozat téma**

◆ Végleges cím:

◆ Oktatók: **Teszt Oktató**

◆ Jelentkezés dátuma: **2021. 04. 12. 14:25:32**

◆ Elfogadás dátuma: **2021. 04. 12. 14:42:12**

◆ Beadás dátuma:

◆ Bemutatás dátuma:


◆ Védés dátuma:


◆ Leírás:

Bíráló/Konzulens **Témavázlat** **Konzultációk** **Szakdolgozat befogadási kérés**

Ugrás a virtuális térre

Sikeres kérés esetén az alábbi üzenet jelenik meg.

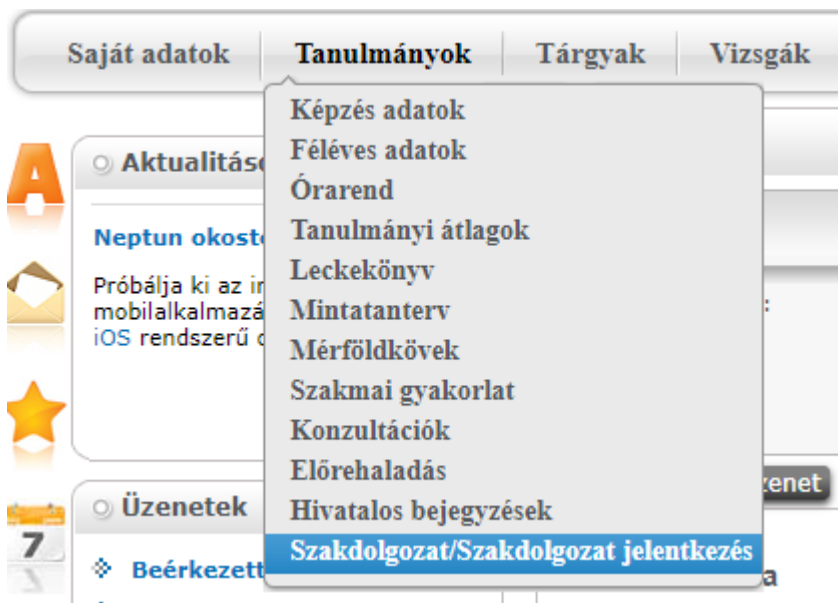
Siker 

 Az oktatónak sikeresen elküldésre került a szakdolgozat befogadási kérés.

Vissza

3. Szakdolgozat feltöltése

Nyissuk meg a szakdolgozatok kezelése felületet a Tanulmányok/Szakdolgozat/szakdolgozat jelentkezés menüponton.



Amennyiben a konzulens az előzőekben megtett szakdolgozat befogadási kérést támogatta, akkor aktívvá válik a **Szakdolgozat feltöltése** gomb.

Szakdolgozat

▼ 03 Ngaz szakdolgozat téma

- ❖ Téma: 03 Ngaz szakdolgozat téma
- ❖ Cím: 03 Ngaz szakdolgozat téma
- ❖ Végleges cím:
- ❖ Oktatók: **Teszt Oktató**
- ❖ Jelentkezés dátuma: 2021. 04. 12. 14:25:32
- ❖ Elfogadás dátuma: 2021. 04. 12. 14:42:12
- ❖ Beadás dátuma:
- ❖ Bemutató dátuma:
- ❖ Védés dátuma:
- ❖ Leírás:

Bíráló/Konzulens **Témavázlat** **Konzultációk** **Szakdolgozat befogadási kérés** **Szakdolgozat feltöltése**

Ugrás a virtuális tere

A [Szakdolgozat feltöltése](#) gombra kattintva az megjelenik a szakdolgozat feltöltése ablak.

Válasszuk ki a szakdolgozat nyelvét a lenyíló dobozból, majd adjuk meg a szakdolgozat végleges címét. A tovább gombra kattintva lesz lehetőség a szakdolgozat dokumentumainak a kiválasztására és feltöltésére.

Szakdolgozat feltöltése

◆ Nyelv: Magyar

Végleges szakdolgozat cím:

Szakdolgozat címe

Mégsem Tovább

Válasszuk ki feltölteni kívánt dokumentum típusát (Szakdolgozat, annotáció, melléklet) a fájl feltöltése gombbal megnyíló tallózás ablakban válasszuk ki a feltöltendő fájlt. A fájlok feltöltése után a [Fájlok mentése](#) gombbal véglegesíthető a feltöltés.

Szakdolgozat feltöltése

◆ Dokumentum típusa Szakdolgozat kivonat1

◆ Fájl típusa PDF (500kb)

◆ Nyelv Magyar

◆ Leírás

+ Fájl feltöltése

Fájlnév	Típus
Szakdolgozat teszt.pdf	Szakdolgozat
Szakdolgozat kivonat.pdf	Szakdolgozat kivonat1

Találatok száma:0-0/0 (0 ms)

Fájlok mentése Vissza

Sikeres mentés esetén a következő üzenet jelenik meg:



A szakdolgozat feltöltése gombbal lehetőség van a feltöltési határidő lejártáig a feltöltött dokumentumok törlésére és újbóli feltöltése. A határidő lejárta után megkezdődik a szakdolgozat bírálata, melynek eredménye a kérdések kivételével a későbbiekben megtekinthető!